

**ОТЧЕТ  
ОБ ИСПОЛНЕНИИ УЧРЕЖДЕНИЕМ ПЛАНА ЕГО ФИНАНСОВО-ХОЗЯЙСТВЕННОЙ ДЕЯТЕЛЬНОСТИ**  
на 1 января 2024 г.

Учреждение МОУ Детский сад № 359  
 Обособленное подразделение \_\_\_\_\_  
 Учредитель городской округ город-герой Волгоград  
 Наименование органа, осуществляющего полномочия учредителя департамент по образованию администрации Волгограда  
 Вид финансового обеспечения (деятельности) Деятельность по выполнению государственного (муниципального) задания  
 Периодичность: квартальная, годовая  
 Единица измерения: руб.

Коды	
Форма по ОКУД	0503737
Дата	01.01.2024
по ОКПО	46052835
по ОКТМО	18701000
по ОКПО	02104270
Глава по БК	763
по ОКЕИ	383

**1. Доходы учреждения**

Наименование показателя	Код строки	Код аналитики	Утверждено плановых назначений	Исполнено плановых назначений					Сумма отклонения
				через лицевые счета	через банковские счета	через кассу учреждения	некассовыми операциями	итого	
1	2	3	4	5	6	7	8	9	10
Доходы - всего	010		32 613 545,76	32 613 545,76	-	-	-	32 613 545,76	-
Доходы от оказания платных услуг (работ), компенсаций затрат	040	130	32 613 545,76	32 613 545,76	-	-	-	32 613 545,76	-

2. Расходы учреждения

Форма 0503737 с.2

Наименование показателя	Код строки	Код аналитики	Утверждено плановых назначений	Исполнено плановых назначений					Сумма отклонения
				через лицевые счета	через банковские счета	через кассу учреждения	некассовыми операциями	итого	
1	2	3	4	5	6	7	8	9	10
Расходы - всего	200	x	33 300 741,64	32 120 235,89	-	-	-	32 120 235,89	1 180 505,75
в том числе:									
Фонд оплаты труда учреждений		111	19 300 873,64	19 102 829,75	-	-	-	19 102 829,75	198 043,89
Взносы по обязательному социальному страхованию на выплаты по оплате труда работникам и иные выплаты работникам учреждений		119	6 172 206,83	6 101 834,84	-	-	-	6 101 834,84	70 371,99
Прочая закупка товаров, работ и услуг		244	3 827 999,31	3 059 234,59	-	-	-	3 059 234,59	768 764,72
Закупка энергетических ресурсов		247	2 836 942,59	2 693 617,44	-	-	-	2 693 617,44	143 325,15
Уплата налога на имущество организаций и земельного налога		851	1 162 719,27	1 162 719,27	-	-	-	1 162 719,27	-
Результат исполнения (дефицит / профицит)	450	x	-687 195,88	493 309,87	-	-	-	493 309,87	x

3. Источники финансирования дефицита средств учреждения


Наименование показателя	Код строки	Код аналитики	Утверждено плановых назначений	Исполнено плановых назначений					Сумма отклонения
				через лицевые счета	через банковские счета	через кассу учреждения	некассовыми операциями	итого	
1	2	3	4	5	6	7	8	9	10
Источники финансирования дефицита средств - всего (стр. 520 + стр. 590+ стр. 620 + стр. 700 + стр. 730 + стр. 820 + стр. 830) в том числе:	500		687 195,88	-493 309,87	-	-	-	-493 309,87	1 180 505,75
Внутренние источники из них:	520		-	-	-	-	-	-	-
Движение денежных средств	590	x	10 945,27	10 945,27	-	-	-	10 945,27	-
поступление денежных средств	591	510	10 945,27	10 945,27	-	-	-	10 945,27	-
прочие									
выбытие денежных средств	592	610	-	-	-	-	-	-	-
Внешние источники из них:	620		-	-	-	-	-	-	-
Изменение остатков средств	700	x	676 250,61	-504 255,14	-	-	-	-504 255,14	1 180 505,75
увеличение остатков средств, всего	710	510	-	-32 624 491,03	-	-	-	-32 624 491,03	x
уменьшение остатков средств, всего	720	610	-	32 120 235,89	-	-	-	32 120 235,89	x
Изменение остатков по внутренним оборотам средств учреждения в том числе:	730	x	-	-	-	-	-	-	-
увеличение остатков средств учреждения	731	510	-	-	-	-	-	-	x
уменьшение остатков средств учреждения	732	610	-	-	-	-	-	-	x
Изменение остатков по внутренним расчетам в том числе:	820	x	-	-	-	-	-	-	-
увеличение остатков по внутренним расчетам (Кт 030404510)	821		-	-	-	-	-	-	-
уменьшение остатков по внутренним расчетам (Дт 030404610)	822		-	-	-	-	-	-	-

Наименование показателя	Код строки	Код аналитики	Утверждено плановых назначений	Исполнено плановых назначений					Сумма отклонения
				через лицевые счета	через банковские счета	через кассу учреждения	некассовыми операциями	итого	
1	2	3	4	5	6	7	8	9	10
Изменение остатков расчетов по внутренним привлечением средств в том числе:	830	x	-	-	-	-	-	-	-
увеличение расчетов по внутреннему привлечению остатков средств (Кт 030406000)	831		-	-	-	-	-	-	-
уменьшение расчетов по внутреннему привлечению остатков средств (Дт 030406000)	832		-	-	-	-	-	-	-

**4. Сведения о возвратах остатков субсидий и расходов прошлых лет**

Наименование показателя	Код строки	Код аналитики	Произведено возвратов				
			через лицевые счета	через банковские счета	через кассу учреждения	некассовыми операциями	итого
1	2	3	4	5	6	7	8
Возвращено остатков субсидий прошлых лет, всего	910		-	-	-	-	-
Возвращено расходов прошлых лет, всего	950		10 945,27	-	-	-	10 945,27

Руководитель

  
(подпись)

О.Л. Пеганова

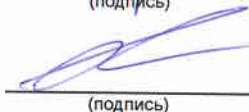
(расшифровка подписи)

Руководитель финансово-экономической службы

  
(подпись)

(расшифровка подписи)

Главный бухгалтер

  
(подпись)

О.Н. Терлянская

(расшифровка подписи)

Централизованная бухгалтерия

(наименование, ОГРН, ИНН, КПП, местонахождение)

Руководитель (уполномоченное лицо)

(должность)

(подпись)

(расшифровка подписи)

Исполнитель

(должность)

(подпись)

(расшифровка подписи)

(телефон, e-mail)

**ОТЧЕТ  
ОБ ИСПОЛНЕНИИ УЧРЕЖДЕНИЕМ ПЛАНА ЕГО ФИНАНСОВО-ХОЗЯЙСТВЕННОЙ ДЕЯТЕЛЬНОСТИ**

на 1 января 2024 г.

Учреждение  
Обособленное подразделение  
Учредитель  
Наименование органа, осуществляющего полномочия учредителя  
Вид финансового обеспечения (деятельности)  
Периодичность: квартальная, годовая  
Единица измерения: руб.

МОУ Детский сад № 359  
городской округ город-герой Волгоград  
департамент по образованию администрации Волгограда  
Приносящая доход деятельность (собственные доходы учреждения)

Коды	
Форма по ОКУД	0503737
Дата	01.01.2024
по ОКПО	46052835
по ОКТМО	18701000
по ОКПО	02104270
Глава по БК	763
по ОКЕИ	383

**1. Доходы учреждения**

Наименование показателя	Код строки	Код аналитики	Утверждено плановых назначений	Исполнено плановых назначений					Сумма отклонения
				через лицевые счета	через банковские счета	через кассу учреждения	некассовыми операциями	итого	
1	2	3	4	5	6	7	8	9	10
Доходы - всего	010		9 940 515,43	6 118 585,14	-	-	-	6 118 585,14	3 821 930,29
Доходы от собственности	030	120	100 000,00	48 967,86	-	-	-	48 967,86	51 032,14
Доходы от оказания платных услуг (работ), компенсаций затрат	040	130	9 321 905,12	5 922 004,38	-	-	-	5 922 004,38	3 399 900,74
Безвозмездные денежные поступления текущего характера	060	150	518 610,31	147 612,90	-	-	-	147 612,90	370 997,41

## 2. Расходы учреждения

Наименование показателя	Код строки	Код аналитики	Утверждено плановых назначений	Исполнено плановых назначений					Сумма отклонения
				через лицевые счета	через банковские счета	через кассу учреждения	некассовыми операциями	итого	
1	2	3	4	5	6	7	8	9	10
Расходы - всего	200	x	10 439 233,83	6 255 155,14	-	-	-	6 255 155,14	4 184 078,69
в том числе:									
Фонд оплаты труда учреждений		111	100 000,00	45 107,38	-	-	-	45 107,38	54 892,62
Взносы по обязательному социальному страхованию на выплаты по оплате труда работников и иные выплаты работникам учреждений		119	94 500,00	13 622,43	-	-	-	13 622,43	80 877,57
Прочая закупка товаров, работ и услуг		244	9 447 312,11	6 187 247,43	-	-	-	6 187 247,43	3 260 064,68
Закупка энергетических ресурсов		247	786 921,72	-	-	-	-	-	786 921,72
Исполнение судебных актов Российской Федерации и мировых соглашений по возмещению причиненного вреда		831	500,00	98,80	-	-	-	98,80	401,20
Уплата налога на имущество организаций и земельного налога		851	10 000,00	9 079,10	-	-	-	9 079,10	920,90
Результат исполнения (дефицит / профицит)	450	x	-498 718,40	-136 570,00	-	-	-	-136 570,00	x

## 3. Источники финансирования дефицита средств учреждения


Наименование показателя	Код строки	Код аналитики	Утверждено плановых назначений	Исполнено плановых назначений					Сумма отклонения
				через лицевые счета	через банковские счета	через кассу учреждения	некассовыми операциями	итого	
1	2	3	4	5	6	7	8	9	10
Источники финансирования дефицита средств - всего (стр. 520 + стр. 590+ стр. 620 + стр. 700 + стр. 730 + стр. 820 + стр. 830) в том числе:	500		498 718,40	136 570,00	-	-	-	136 570,00	362 148,40
Внутренние источники из них:	520		-	-	-	-	-	-	-
Движение денежных средств	590	x	-	-	-	-	-	-	-
поступление денежных средств	591	510	-	-	-	-	-	-	-
прочие			-	-	-	-	-	-	-
выбытие денежных средств	592	610	-	-	-	-	-	-	-
Внешние источники из них:	620		-	-	-	-	-	-	-
Изменение остатков средств	700	x	498 718,40	136 570,00	-	-	-	-	-
увеличение остатков средств, всего	710	510	-	-6 370 077,67	-	-	-	136 570,00	362 148,40
уменьшение остатков средств, всего	720	610	-	6 506 647,67	-	-	-	-6 370 077,67	x
Изменение остатков по внутренним оборотам средств учреждения в том числе:	730	x	-	-	-	-	-	6 506 647,67	x
увеличение остатков средств учреждения	731	510	-	-	-	-	-	-	-
уменьшение остатков средств учреждения	732	610	-	-	-	-	-	-	x
Изменение остатков по внутренним расчетам в том числе:	820	x	-	-	-	-	-	-	x
увеличение остатков по внутренним расчетам (Кт 030404510)	821		-	-	-	-	-	-	-
уменьшение остатков по внутренним расчетам (Дт 030404610)	822		-	-	-	-	-	-	-

Наименование показателя	Код строки	Код аналитики	Утверждено плановых назначений	Исполнено плановых назначений					Сумма отклонения
				через лицевые счета	через банковские счета	через кассу учреждения	некассовыми операциями	итого	
1	2	3	4	5	6	7	8	9	10
Изменение остатков расчетов по внутренним привлечением средств в том числе:	830	x	-	-	-	-	-	-	-
увеличение расчетов по внутреннему привлечению остатков средств (Кт 030406000)	831		-	-	-	-	-	-	-
уменьшение расчетов по внутреннему привлечению остатков средств (Дт 030406000)	832		-	-	-	-	-	-	-

**4. Сведения о возвратах остатков субсидий и расходов прошлых лет**

Наименование показателя	Код строки	Код аналитики	Произведено возвратов				
			через лицевые счета	через банковские счета	через кассу учреждения	некассовыми операциями	итого
1	2	3	4	5	6	7	8
Возвращено остатков субсидий прошлых лет, всего	910		-	-	-	-	-
Возвращено расходов прошлых лет, всего	950		-	-	-	-	-

Руководитель

  
\_\_\_\_\_  
(подпись)

О.Л. Пеганова


\_\_\_\_\_  
(расшифровка подписи)

Руководитель  
финансово-  
экономической службы

\_\_\_\_\_  
(подпись)

\_\_\_\_\_  
(расшифровка подписи)

Главный бухгалтер

  
\_\_\_\_\_  
(подпись)

О.Н. Терлянская

\_\_\_\_\_  
(расшифровка подписи)

Централизованная бухгалтерия

\_\_\_\_\_  
(наименование, ОГРН, ИНН, КПП, местонахождение)

Руководитель  
(уполномоченное лицо)

\_\_\_\_\_  
(должность)

\_\_\_\_\_  
(подпись)

\_\_\_\_\_  
(расшифровка подписи)

Исполнитель

\_\_\_\_\_  
(должность)

\_\_\_\_\_  
(подпись)

\_\_\_\_\_  
(расшифровка подписи)

\_\_\_\_\_  
(телефон, e-mail)



**ОТЧЕТ  
ОБ ИСПОЛНЕНИИ УЧРЕЖДЕНИЕМ ПЛАНА ЕГО ФИНАНСОВО-ХОЗЯЙСТВЕННОЙ ДЕЯТЕЛЬНОСТИ**

на 1 января 2024 г.

Учреждение МОУ Детский сад № 359  
 Обособленное подразделение \_\_\_\_\_  
 Учредитель городской округ город-герой Волгоград  
 Наименование органа, осуществляющего полномочия учредителя департамент по образованию администрации Волгограда  
 Вид финансового обеспечения (деятельности) Деятельность, осуществляемая за счет средств субсидии на иные цели  
 Периодичность: квартальная, годовая  
 Единица измерения: руб.

Коды	
Форма по ОКУД	0503737
Дата	01.01.2024
по ОКПО	46052835
по ОКТМО	18701000
по ОКПО	02104270
Глава по БК	763
по ОКЕИ	383

**1. Доходы учреждения**

Наименование показателя	Код строки	Код аналитики	Утверждено плановых назначений	Исполнено плановых назначений				Сумма отклонения	
				через лицевые счета	через банковские счета	через кассу учреждения	некассовыми операциями		итого
1	2	3	4	5	6	7	8	9	10
Доходы - всего	010		1 247 997,62	1 247 997,62	-	-	-	1 247 997,62	-
Безвозмездные денежные поступления текущего характера	060	150	1 247 997,62	1 247 997,62	-	-	-	1 247 997,62	-

## 2. Расходы учреждения

Наименование показателя	Код строки	Код аналитики	Утверждено плановых назначений	Исполнено плановых назначений					Сумма отклонения
				через лицевые счета	через банковские счета	через кассу учреждения	некассовыми операциями	итого	
1	2	3	4	5	6	7	8	9	10
Расходы - всего	200	x	1 489 435,22	1 222 653,32	-	-	-	1 222 653,32	266 781,90
в том числе:									
Фонд оплаты труда учреждений		111	48 327,14	48 327,14	-	-	-	48 327,14	-
Взносы по обязательному социальному страхованию на выплаты по оплате труда работников и иные выплаты работникам учреждений		119	14 594,80	14 594,78	-	-	-	14 594,78	0,02
Прочая закупка товаров, работ и услуг		244	1 220 224,28	953 442,40	-	-	-	953 442,40	266 781,88
Закупка энергетических ресурсов		247	206 289,00	206 289,00	-	-	-	206 289,00	-
Результат исполнения (дефицит / профицит)	450	x	-241 437,60	25 344,30	-	-	-	25 344,30	x

## 3. Источники финансирования дефицита средств учреждения


Наименование показателя	Код строки	Код аналитики	Утверждено плановых назначений	Исполнено плановых назначений					Сумма отклонения
				через лицевые счета	через банковские счета	через кассу учреждения	некассовыми операциями	итого	
1	2	3	4	5	6	7	8	9	10
Источники финансирования дефицита средств - всего (стр. 520 + стр. 590 + стр. 620 + стр. 700 + стр. 730 + стр. 820 + стр. 830) в том числе:	500		241 437,60	-25 344,30	-	-	-	-25 344,30	266 781,90
Внутренние источники из них:	520		-	-	-	-	-	-	-
Движение денежных средств	590	x	-	-	-	-	-	-	-
поступление денежных средств	591	510	-	-	-	-	-	-	-
прочие			-	-	-	-	-	-	-
выбытие денежных средств	592	610	-	-	-	-	-	-	-
Внешние источники из них:	620		-	-	-	-	-	-	-
Изменение остатков средств	700	x	241 437,60	-25 344,30	-	-	-	-25 344,30	266 781,90
увеличение остатков средств, всего	710	510	-	-1 247 997,62	-	-	-	-1 247 997,62	x
уменьшение остатков средств, всего	720	610	-	1 222 653,32	-	-	-	1 222 653,32	x
Изменение остатков по внутренним оборотам средств учреждения в том числе:	730	x	-	-	-	-	-	-	-
увеличение остатков средств учреждения	731	510	-	-	-	-	-	-	x
уменьшение остатков средств учреждения	732	610	-	-	-	-	-	-	x
Изменение остатков по внутренним расчетам в том числе:	820	x	-	-	-	-	-	-	-
увеличение остатков по внутренним расчетам (Кт 030404510)	821		-	-	-	-	-	-	-
уменьшение остатков по внутренним расчетам (Дт 030404610)	822		-	-	-	-	-	-	-

Наименование показателя	Код строки	Код аналитики	Утверждено плановых назначений	Исполнено плановых назначений					Сумма отклонения
				через лицевые счета	через банковские счета	через кассу учреждения	некассовыми операциями	итого	
1	2	3	4	5	6	7	8	9	10
Изменение остатков расчетов по внутренним привлечением средств в том числе:	830	х	-	-	-	-	-	-	-
увеличение расчетов по внутреннему привлечению остатков средств (Кт 030406000)	831		-	-	-	-	-	-	-
уменьшение расчетов по внутреннему привлечению остатков средств (Дт 030406000)	832		-	-	-	-	-	-	-

**4. Сведения о возвратах остатков субсидий и расходов прошлых лет**

Наименование показателя	Код строки	Код аналитики	Произведено возвратов				
			через лицевые счета	через банковские счета	через кассу учреждения	некассовыми операциями	итого
1	2	3	4	5	6	7	8
Возвращено остатков субсидий прошлых лет, всего	910		-	-	-	-	-
Возвращено расходов прошлых лет, всего	950		-	-	-	-	-

Руководитель

  
\_\_\_\_\_  
(подпись)

О.Л. Пеганова

\_\_\_\_\_  
(расшифровка подписи)

Руководитель  
финансово-экономической службы

\_\_\_\_\_  
(подпись)

\_\_\_\_\_  
(расшифровка подписи)

Главный бухгалтер

  
\_\_\_\_\_  
(подпись)

О.Н. Терлянская

\_\_\_\_\_  
(расшифровка подписи)

Централизованная бухгалтерия

\_\_\_\_\_  
(наименование, ОГРН, ИНН, КПП, местонахождение)

Руководитель  
(уполномоченное лицо)

\_\_\_\_\_  
(должность)

\_\_\_\_\_  
(подпись)

\_\_\_\_\_  
(расшифровка подписи)

Исполнитель

\_\_\_\_\_  
(должность)

\_\_\_\_\_  
(подпись)

\_\_\_\_\_  
(расшифровка подписи)

\_\_\_\_\_  
(телефон, e-mail)